




プロフェッショナルタッチ




大径PROホイール (295mm) がハイクオリティーな鎮圧を行います。



PROホイールの圧力を調整できます。リアユニットの圧力調整と連動しています。



圃場条件によってPROホイールを使わない場合、持ち上げて格納することができます。



PROホイールはステンレスコーティングされており、プラスチックスクレパーが装着されています。

播種盤




種子	穴数	穴径	株間	オプション
デントコーン	30	5mm	7.0~21.5cm	18/24穴 Φ4.5~6mm
大豆	60	4.5/3.5mm	3.5~11.0cm	Φ2.5mm
大豆	30	5mm	7.0~21.5cm	24穴 Φ4.5~6.5mm
ビート	30	2mm	7.0~21.5cm	Φ2.5mm
ひまわり	24	2.5mm	9.0~26.5cm	18穴 株間12~35.5cm
菜種	60	1.2mm	3.5~11.0cm	36/72/120穴

上記に記載されていない種子や播種盤につきましては、お問い合わせ下さい。

シードモニター (オプション)

チューブの入り口に取り付けられたセンサーが種子を検知してモニターに表示します。CS10は、アラーム設定値より1秒当りに通過している種子が少ない場合には、アラームが鳴り、表示灯が赤に変わります。CS30クラシックは、設定値を過剰若しくは不足が起きた場合に警告し、作業速度、部分的作業済面積及び総作業済面積を表示する事が出来ます。コンフォートには株間cm、播種粒数/haディスプレイ表示も加わり、オプションでセンサー類を追加することにより、肥料チェック・ターボファンとマイクロセムの回転数を表示することもできます。CS 30プレミアムにはクラシックとコンフォートの機能に加えてローカット専用のユニットCR30が追加されたモノセム社の最新のシードモニターです。

ローカットオフ (オプション)



NEW  
TT2  
センサー

電磁式  
キャブ内からクラッチをON/OFFできます。  
※CS30 Premium仕様



メカニカル式  
必要に応じて、レバーで種子の繰り出しを停止できます。

型式	NG PLUS 4	
	4畦	6畦
畦数	4畦	6畦
畦間	65 (66)・70 (72)・75・80cm (表記以外の畦間は要問合せ)	
フレーム	固定フレーム (リジッド)	シングルテレスコピック
PTO回転数	540rpm	
種子タンク	52ℓ	
肥料タンク	無し/175ℓ x 2/980ℓ	無し/980ℓ
株間設定	チェーン掛け替え式	
肥料設定	チェーン掛け替え式	
タイヤサイズ	6.5×80×15	
油圧	マーカー：単動2系統 フレーム伸縮：複動1系統 (6畦)	
重量 (kg)	800kg/950kg/1300kg	1300kg/1800kg

※エクステンド及びエクステンドライト (畦間油圧可変式) につきましては、別途お問い合わせください。

※上記以外の仕様については、お問い合わせ下さい。※仕様により上記の畦間・株間が得られない可能性があります。※外観および仕様は、改良の為予告無く変更される事があります。※肥料タンク容量、重量はフレームにより異なります。

輸入元  
http://kokusainohki.com

〒006-0832  
北海道札幌市手稲区曙2条4丁目4-15  
TEL (011) 691-5931  
FAX (011) 682-5931



国際農機株式会社



日本語対応のモノセムアプリで、希望する播種量・条間 施肥量などのギア設定を簡単に調べる事が出来ます。iOS/android対応ですので、スマートフォンおよびタブレット端末でご利用できます。



The precision Planter specialist

NG PLUS 4



モノセム NGプラス4



www.monosem.com







# NG plus 4





① 平行に取り付けられたリンクと2本のスプリングが接地圧を最適にコントロールし、どのような圃場でも設定した深度に播種をします。

② 各々の播種ユニットにはセーフティクラッチを装備。クラッチ作動時は作動音を鳴らしてお知らせします。

③ ゲージホイールが地面の凹凸に合わせて左右独立に可動し、播種深度を一定にコントロールします。

⑥ 耐久性のある半透明プラスチック種子タンク(52ℓ)。補給中に風で閉じないように蓋をしっかりロックできます。


⑦ ゲージホイールのプラケットにグリース供給性が良いヘリカルプッシュが付いています。



④ シールドベアリング付きφ380mm大径ダブルディスクがどのような圃場条件でも播種溝を切り込み正確に播種します。

⑤ 排土板の高さを簡単に工具なしで調整できます(12ポジション可)。

THE PRECISION  
PLANTER  
SPECIALIST




⑧ 播種深度はハンドルノブを回して設定します。



標準  
V字型プレスホイール

(オプション)  
アジャスタブルプレスホイール  
標準ホイールより圧力を20%アップ、  
素早く角度・圧力を調整できます。



① 排土板が土塊や石等の異物を取り除きます。

② ダブルディスクで播種溝を切り込みます。

③ インナーシューで播種溝の底を整えます。

④ 設定した深さに正確に播種します。

⑤ V字型プレスホイールで鎮圧します。



You Tube「MONOSEM公式チャンネル」より製品の動画をご覧頂けます。  
<https://www.youtube.com/channel/UC-PpcXT6aAPTcVb0qclO9OQ/videos>



4畦 施肥タンク  
(ソフトタイプ)容量 175ℓx2

リジッドモノバー フレーム  
全幅・移動幅 3.0m



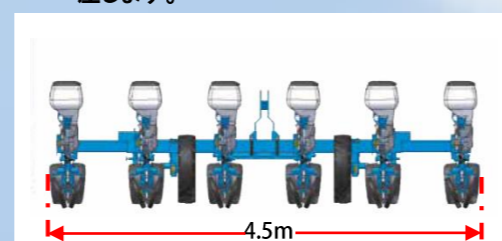
4畦 施肥タンク(ハードタイプ)  
容量 980ℓ

リジッドモノブロックフレーム  
全幅・移動幅 3.0m

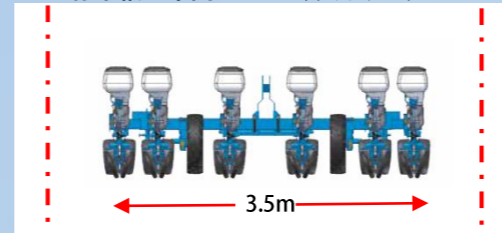


6畦 施肥タンク(ハードタイプ)容量  
980ℓ

シングルテレスコピックフレーム  
全展開時の幅 4.5m 移動幅3.5m



6畦 全展開時の幅  
作業幅は条間によって、異なります



6畦 移動幅



スプリング付き  
ダブルディスク  
肥料コルター




左右のトラップドアより  
残った肥料を簡単に排出  
可能



補給回数が少ない  
ワイドオープン  
大容量ホッパー  
(980ℓ)

バキューム設定




大きな種子の場合は「+」側にレバーを操作します。セレクトターも同時に調整されます。


小さな種子の場合は「-」側にレバーを操作します。セレクトターも同時に調整されます。



株間設定ギア



チェーンを掛け替えて希望の株間に設定します。



ホッパー内に残った種子はフラップを開くだけで排出できます。



設定が適正かどうかを種子の吸い付き具合で確認できます。